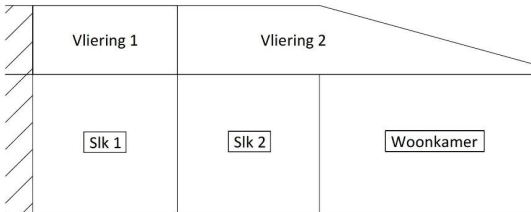


Plattegrond




doorsnede A-A

Woonkamer



plaats	code	toelichting code	aantal	afmetingen
4	Bg05a(34)	ventilatioerooster type 34 Suskasten plaatsen in vaste kleine bovenlichten.	2	0,5 m
	Be05(1)	vaste deel: bestaand glas vervangen door dubbel glas 4/15/5 mm (doorvalveilig glas) in de dag van het kozijn	2	0,6 * 0,4 m
	Be05(1)	vaste deel: bestaand glas vervangen door dubbel glas 4/15/5 mm (doorvalveilig glas) in de sponning van het kozijn	1	2,0 * 1,6 m
	Ba14(1)	nieuw naar buiten draaiend raam met dubbel glas 4/15/5 mm (doorvalveilig glas)	2	1,2 * 0,6 m
	Be05(1)	vaste deel: bestaand glas vervangen door dubbel glas 4/15/5 mm (doorvalveilig glas) in de sponning van het kozijn	2	0,6 * 0,4 m
		glaslatten onderzijde ruiten indien mogelijk als neuslat uitvoeren		
	Bz17	kozijn schilderen	1	5,6 m ²
	Bz06	zonwering, vitrage etc de- en hermonteren	1	-
	Bz05	rolluik / zonwering de- en hermonteren	1	-
5	Be05(1)	vaste deel: bestaand glas vervangen door dubbel glas 4/15/5 mm (doorvalveilig glas) in de sponning van het kozijn	1	1,5 * 1,6 m
	Ba14d(1)	nieuw uitzetraam met dubbel glas 4/15/5 mm (doorvalveilig glas)	1	1,5 * 0,4 m
		glaslatten onderzijde ruiten indien mogelijk als neuslat uitvoeren		
	Bz17	kozijn schilderen	1	3,0 m ²
	Bz06	zonwering, vitrage etc de- en hermonteren	1	-
A	Ha01	nieuw gipsplafond, afwerking nader te bepalen	1	21,3 m ²

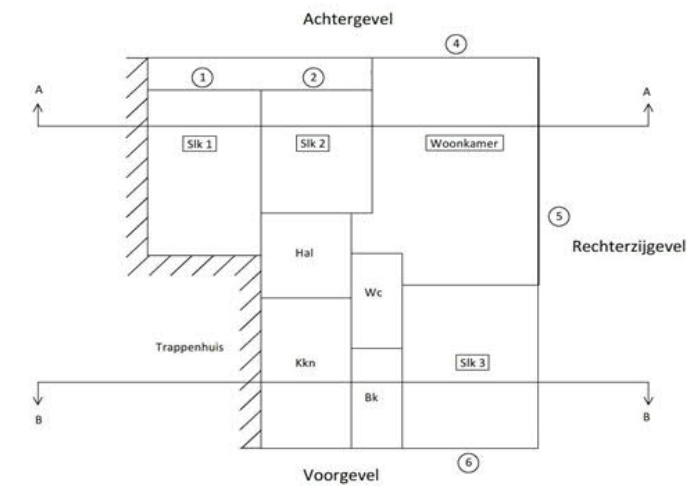


Slaapkamer 2

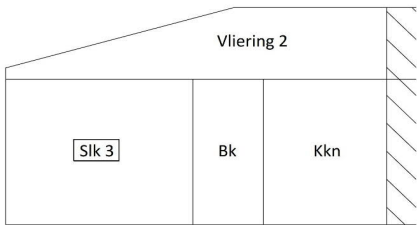


plaats	code	toelichting code	aantal	afmetingen
2	Bg05a(33)	ventilatioerooster type 33 Suskast plaatsen in vast groot glas	1	1,4 m
	Be05(1)	vaste deel: bestaand glas vervangen door dubbel glas 4/15/5 mm (letselvoorkomend glas) in de sponning van het kozijn	1	1,9 * 1,5 m
	Ba14d(1)	nieuw uitzetraam met dubbel glas 4/15/5 mm (letselvoorkomend glas)	1	0,6 * 0,4 m
	Ba14(1)	nieuw naar buiten draaiend raam met dubbel glas 4/15/5 mm (letselvoorkomend glas)	1	1,2 * 0,6 m
	Be05(1)	vaste deel: bestaand glas vervangen door dubbel glas 4/15/5 mm (letselvoorkomend glas) in de sponning van het kozijn	1	0,6 * 0,4 m
		glaslatten onderzijde ruiten indien mogelijk als neuslat uitvoeren		
	Bz17	kozijn schilderen	1	5,6 m ²
	Bz06	zonwering, vitrage etc de- en hermonteren	1	-
B	Ha01	nieuw gipsplafond, afwerking nader te bepalen	1	8,1 m ²





Plattegrond



doorsnede B-B

Slaapkamer 1




plaats	code	toelichting code	aantal	afmetingen
1	Bg06a(33)	ventilatierooster type 33 op nieuwe tussendorpel Suskast plaatsen in vast groot bovenlicht boven deur	1	0,7 m
	Be05(1)	vaste deel: bestaand glas vervangen door dubbel glas 4/15/5 mm (letselvoorkomend glas) in de sponning van het	1	0,4 * 0,8 m
	Ba14d(1)	nieuw uitzetraam met dubbel glas 4/15/5 mm (letselvoorkomend glas)	1	0,6 * 0,4 m
	Be05(1)	vaste deel: bestaand glas vervangen door dubbel glas 4/15/5 mm (letselvoorkomend glas) in de dag van het kozijn	1	0,4 * 0,6 m
	Ba14(1)	nieuw naar buiten draaiend raam met dubbel glas 4/15/5 mm (letselvoorkomend glas)	2	1,1 * 0,6 m
	Bb14(1)	nieuw naar buiten draaiende deur met dubbel glas 4/15/5 mm (letselvoorkomend glas)	1	0,8 * 2,1 m
	Be05(1)	vaste deel: bestaand glas vervangen door dubbel glas 4/15/5 mm (letselvoorkomend glas) in de sponning van het	2	0,6 * 0,4 m
	Bz17	kozijn schilderen	1	5,0 m ²
	Bz06	zonwering, vitrage etc de- en hermonteren	1	-
C	Ha01	nieuw gipsplafond, afwerking nader te bepalen	1	8,8 m ²



Slaapkamer 3



plaats	code	toelichting code	aantal	afmetingen
6	Bg06a(33)	ventilatierooster type 33 op nieuwe tussendorpel Suskast plaatsen in vast groot bovenlicht	1	1,4 m
	Be05(1)	vaste deel: bestaand glas vervangen door dubbel glas 4/15/5 mm (doorvalveilig glas) in de sponning van het kozijn	1	0,4 * 1,5 m
	Ba14d(1)	nieuw uitzetraam met dubbel glas 4/15/5 mm (doorvalveilig glas)	1	0,6 * 0,4 m
	Ba14(1)	nieuw naar buiten draaiend raam met dubbel glas 4/15/5 mm (doorvalveilig glas)	1	1,2 * 0,6 m
	Be05(1)	vaste deel: bestaand glas vervangen door dubbel glas 4/15/5 mm (doorvalveilig glas) in de sponning van het kozijn	1	1,5 * 1,6 m
	Be05(1)	vaste deel: bestaand glas vervangen door dubbel glas 4/15/5 mm (doorvalveilig glas) in de sponning van het kozijn	1	0,6 * 0,4 m
	Bz17	kozijn schilderen	1	4,2 m ²
	Bz06	zonwering, vitrage etc de- en hermonteren	1	-
	Bz05	rolluik / zonwering de- en hermonteren	1	-
D	Ha01	nieuw gipsplafond, afwerking nader te bepalen	1	12,0 m ²



Keuken

De keuken wordt niet geïsoleerd, want deze is niet geluidgevoelig. Keuken voldoet niet aan de minimum eisen uit hoofdstuk 2 van het Uitvoeringskader Gevelisolatie 2016. De minimum eisen waaraan niet wordt voldaan: keuken is kleiner dan 11m² en er is geen opening breder dan 1,80m tussen woonkamer en keuken aanwezig.